

BILANCIO TRASPARENTE

ANALISI DEI DATI FINANZIARI ANNO 2020

COMUNE DI SANDRIGO



Questo Report è stato prodotto da:

Sigmar srls

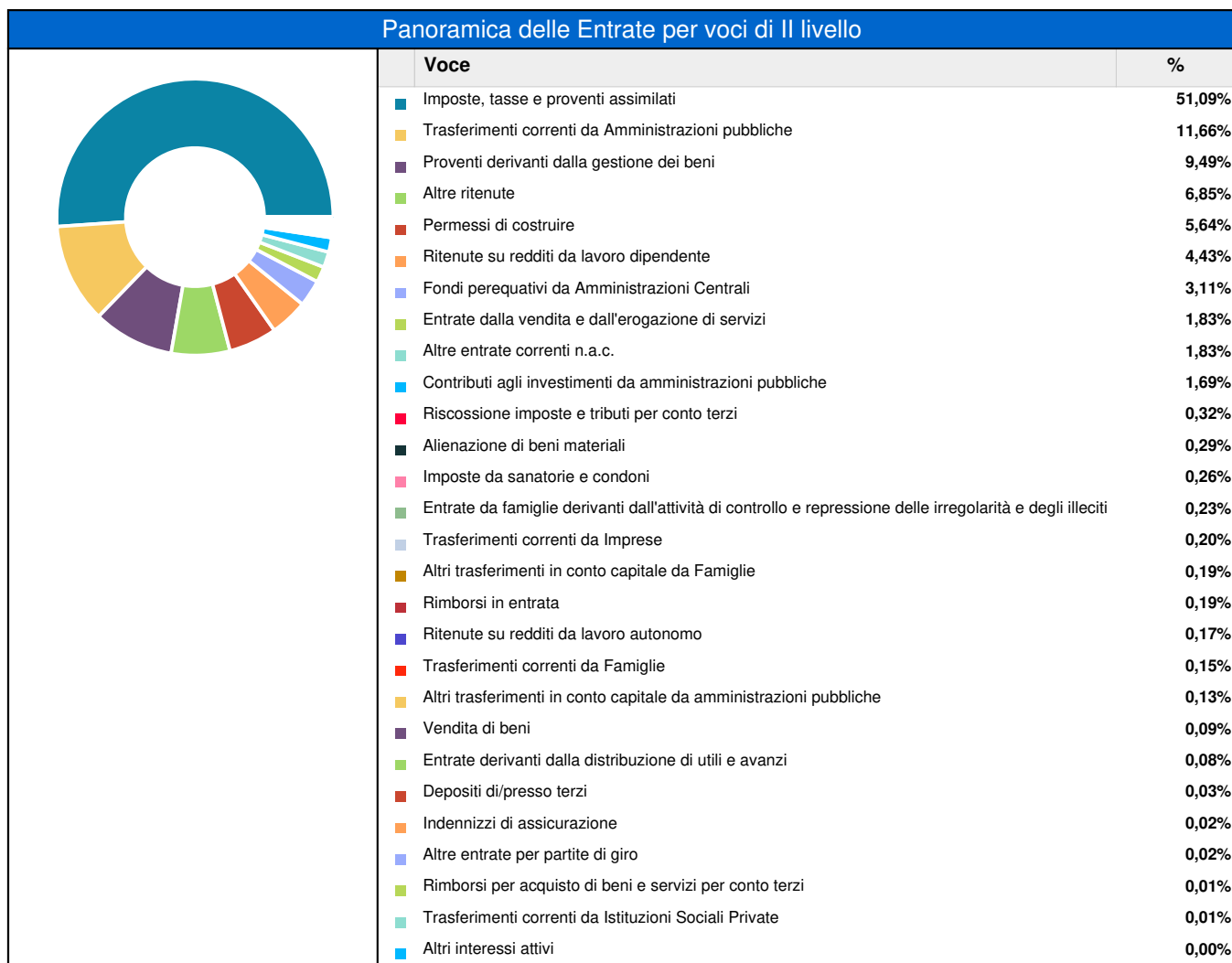
Corso Mazzini, 100
60121 Ancona (AN)
P.IVA 02822090425
REA: AN-255472
Email info@sigmar.it

© 2022 - Tutti i contenuti presenti in questo documento, il progetto grafico e gli algoritmi usati per i dati previsionali sono di proprietà di Sigmar srls. Documento creato il 12/02/2022, con dati aggiornati al 20/09/2021
Fonte dei dati: SIOPE, Sistema Informativo delle Operazioni degli Enti Pubblici: <https://www.siope.it>

Maggiori informazioni sul sito www.bilancicomunali.it

















































Flussi di cassa per l'ente COMUNE DI SANDRIGO
Distribuzione mensile delle spese nell'anno 2020

















































ENTRATE	MESE	USCITE
€ 273.694	GENNAIO	€ 545.361
€ 363.186	FEBBRAIO	€ 449.604
€ 345.000	MARZO	€ 658.477
€ 426.251	APRILE	€ 463.355
€ 553.294	MAGGIO	€ 368.446
€ 839.141	GIUGNO	€ 523.946
€ 593.870	LUGLIO	€ 834.698
€ 222.880	AGOSTO	€ 429.932
€ 272.599	SETTEMBRE	€ 506.723
€ 313.557	OTTOBRE	€ 650.308
€ 391.375	NOVEMBRE	€ 386.590
€ 1.685.615	DICEMBRE	€ 1.078.287
€ 6.280.461	TOTALI	€ 6.895.729
	€ -615.268	

















Panoramica delle Entrate


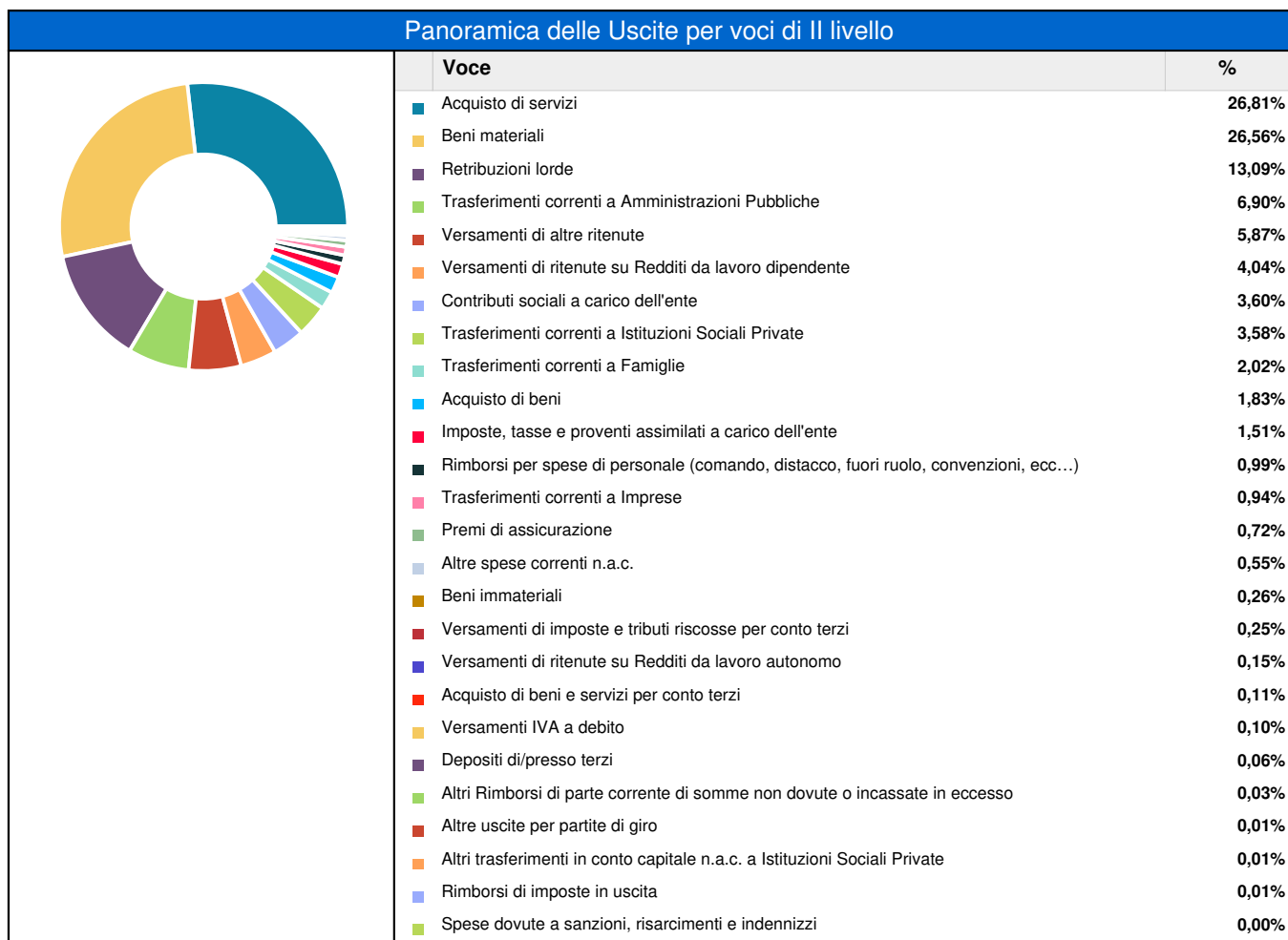
Panoramica delle Entrate per voci di III livello		
Voce	Importo	Importo per abitante
Imposte, tasse e proventi assimilati	€ 3.208.813	€ 379,38
Trasferimenti correnti da Amministrazioni pubbliche	€ 732.219	€ 86,57
Proventi derivanti dalla gestione dei beni	€ 595.718	€ 70,43
Altre ritenute	€ 430.417	€ 50,89
Permessi di costruire	€ 354.400	€ 41,90
Ritenute su redditi da lavoro dipendente	€ 278.429	€ 32,92
Fondi perequativi da Amministrazioni Centrali	€ 195.241	€ 23,08
Entrate dalla vendita e dall'erogazione di servizi	€ 115.074	€ 13,61
Altre entrate correnti n.a.c.	€ 114.733	€ 13,57
Contributi agli investimenti da amministrazioni pubbliche	€ 106.091	€ 12,54
Riscossione imposte e tributi per conto terzi	€ 19.873	€ 2,35
Alienazione di beni materiali	€ 18.309	€ 2,16
Imposte da sanatorie e condoni	€ 16.463	€ 1,95
Entrate da famiglie derivanti dall'attività di controllo e repressione delle irregolarità e degli illeciti	€ 14.196	€ 1,68
Trasferimenti correnti da Imprese	€ 12.779	€ 1,51

Altri trasferimenti in conto capitale da Famiglie	€ 11.715	€ 1,39
Rimborsi in entrata	€ 11.696	€ 1,38
Ritenute su redditi da lavoro autonomo	€ 10.633	€ 1,26
Trasferimenti correnti da Famiglie	€ 9.643	€ 1,14
Altri trasferimenti in conto capitale da amministrazioni pubbliche	€ 8.000	€ 0,95
Vendita di beni	€ 5.676	€ 0,67
Entrate derivanti dalla distribuzione di utili e avanzi	€ 4.734	€ 0,56
Depositi di/presso terzi	€ 1.905	€ 0,23
Indennizzi di assicurazione	€ 1.180	€ 0,14
Altre entrate per partite di giro	€ 973	€ 0,12
Rimborsi per acquisto di beni e servizi per conto terzi	€ 912	€ 0,11
Trasferimenti correnti da Istituzioni Sociali Private	€ 637	€ 0,08
Altri interessi attivi	€ 2	€ 0,00
Totale	€ 6.280.461	€ 742,55/abitante

Storico degli ultimi anni				
Titolo delle Entrate	2018	2019	2020	2021
Imposte, tasse e proventi assimilati	 € 3.308.170	 € 3.095.964	 € 3.208.813	 € 3.152.158
Trasferimenti correnti da Amministrazioni pubbliche	 € 353.332	 € 255.400	 € 732.219	 € 889.359
Proventi derivanti dalla gestione dei beni	 € 592.679	 € 712.695	 € 595.718	 € 587.471
Altre ritenute	 € 455.027	 € 350.762	 € 430.417	 € 431.413
Permessi di costruire	 € 254.479	 € 182.759	 € 354.400	 € 351.109
Ritenute su redditi da lavoro dipendente	 € 276.818	 € 275.069	 € 278.429	 € 276.971
Fondi perequativi da Amministrazioni Centrali	 € 203.694	 € 212.707	 € 195.241	 € 195.308
Entrate dalla vendita e dall'erogazione di servizi	 € 182.150	 € 141.142	 € 115.074	 € 120.288
Altre entrate correnti n.a.c.	 € 106.088	 € 129.937	 € 114.733	 € 113.030
Contributi agli investimenti da amministrazioni pubbliche	 € 2.830	 € 35.000	 € 106.091	 € 108.852
Riscossione imposte e tributi per conto terzi	 € 45.640	 € 38.873	 € 19.873	 € 19.611
Alienazione di beni materiali	 € 0	 € 0	 € 18.309	 € 18.937

















































Storico degli ultimi anni				
Titolo delle Entrate	2018	2019	2020	2021
Imposte da sanatorie e condoni	 € 1.807	 € 23.892	 € 16.463	 € 16.637
Entrate da famiglie derivanti dall'attività di controllo e repressione delle irregolarità e degli illeciti	 € 15.434	 € 22.731	 € 14.196	 € 13.640
Trasferimenti correnti da Imprese	 € 0	 € 0	 € 12.779	 € 12.851
Altri trasferimenti in conto capitale da Famiglie	 € 12.216	 € 11.160	 € 11.715	 € 11.412
Rimborsi in entrata	 € 31.855	 € 6.039	 € 11.696	 € 11.649
Ritenute su redditi da lavoro autonomo	 € 26.977	 € 19.493	 € 10.633	 € 10.593
Trasferimenti correnti da Famiglie	 € 7.326	 € 12.303	 € 9.643	 € 9.538
Altri trasferimenti in conto capitale da amministrazioni pubbliche	 € 100.981	 € 35.491	 € 8.000	 € inf
Vendita di beni	 € 73.624	 € 49.603	 € 5.676	 € 6.026
Entrate derivanti dalla distribuzione di utili e avanzi	 € 0	 € 6.564	 € 4.734	 € 4.695
Depositi di/presso terzi	 € 760	 € 12.741	 € 1.905	 € 1.863
Indennizzi di assicurazione	 € 9.779	 € 11.096	 € 1.180	 € 1.186

















































Storico degli ultimi anni				
Titolo delle Entrate	2018	2019	2020	2021
Altre entrate per partite di giro	 € 1.283	 € 1.073	 € 973	 € 957
Rimborsi per acquisto di beni e servizi per conto terzi	 € 1.557	 € 26	 € 912	 € 945
Trasferimenti correnti da Istituzioni Sociali Private	 € 9.106	 € 504	 € 637	 € 601
Altri interessi attivi	 € 4	 € 5	 € 2	 € 2









Panoramica delle Uscite


Panoramica delle Uscite per voci di III livello		
Voce	Importo	Importo per abitante
Acquisto di servizi	€ 1.848.460	€ 218,55
Beni materiali	€ 1.831.482	€ 216,54
Retribuzioni lorde	€ 902.362	€ 106,69
Trasferimenti correnti a Amministrazioni Pubbliche	€ 475.722	€ 56,25
Versamenti di altre ritenute	€ 404.632	€ 47,84
Versamenti di ritenute su Redditi da lavoro dipendente	€ 278.507	€ 32,93
Contributi sociali a carico dell'ente	€ 248.028	€ 29,32
Trasferimenti correnti a Istituzioni Sociali Private	€ 247.095	€ 29,21
Trasferimenti correnti a Famiglie	€ 139.242	€ 16,46
Acquisto di beni	€ 126.363	€ 14,94
Imposte, tasse e proventi assimilati a carico dell'ente	€ 104.467	€ 12,35
Rimborsi per spese di personale (comando, distacco, fuori ruolo, convenzioni, ecc...)	€ 68.438	€ 8,09
Trasferimenti correnti a Imprese	€ 64.876	€ 7,67
Premi di assicurazione	€ 49.670	€ 5,87
Altre spese correnti n.a.c.	€ 37.781	€ 4,47
Beni immateriali	€ 18.163	€ 2,15
Versamenti di imposte e tributi riscosse per conto terzi	€ 17.511	€ 2,07

Versamenti di ritenute su Redditi da lavoro autonomo	€ 10.463	€ 1,24
Acquisto di beni e servizi per conto terzi	€ 7.506	€ 0,89
Versamenti IVA a debito	€ 6.954	€ 0,82
Depositi di/presso terzi	€ 4.132	€ 0,49
Altri Rimborsi di parte corrente di somme non dovute o incassate in eccesso	€ 1.952	€ 0,23
Altre uscite per partite di giro	€ 950	€ 0,11
Altri trasferimenti in conto capitale n.a.c. a Istituzioni Sociali Private	€ 562	€ 0,07
Rimborsi di imposte in uscita	€ 385	€ 0,05
Spese dovute a sanzioni, risarcimenti e indennizzi	€ 28	€ 0,00
Totale	€ 6.895.729	€ 815,29/abitante

Storico degli ultimi anni				
Titolo delle Uscite	2018	2019	2020	2021
Acquisto di servizi	 € 2.123.567	 € 2.007.613	 € 1.848.460	 € 1.847.603
Beni materiali	 € 1.083.489	 € 931.754	 € 1.831.482	 € 1.914.450
Retribuzioni lorde	 € 908.614	 € 897.744	 € 902.362	 € 1.031.927
Trasferimenti correnti a Amministrazioni Pubbliche	 € 426.908	 € 414.518	 € 475.722	 € 485.040
Versamenti di altre ritenute	 € 344.347	 € 461.769	 € 404.632	 € 411.661
Versamenti di ritenute su Redditi da lavoro dipendente	 € 276.818	 € 274.991	 € 278.507	 € 277.210
Contributi sociali a carico dell'ente	 € 247.281	 € 246.068	 € 248.028	 € 241.933
Trasferimenti correnti a Istituzioni Sociali Private	 € 271.569	 € 288.737	 € 247.095	 € 247.046
Trasferimenti correnti a Famiglie	 € 123.616	 € 120.046	 € 139.242	 € 148.691
Acquisto di beni	 € 174.933	 € 167.586	 € 126.363	 € 128.761
Imposte, tasse e proventi assimilati a carico dell'ente	 € 103.010	 € 106.500	 € 104.467	 € 107.409
Rimborsi per spese di personale (comando, distacco, fuori ruolo, convenzioni, ecc...)	 € 51.235	 € 88.221	 € 68.438	 € 68.094

Storico degli ultimi anni				
Titolo delle Uscite	2018	2019	2020	2021
Trasferimenti correnti a Imprese	 € 29.298	 € 4.229	 € 64.876	 € 67.783
Premi di assicurazione	 € 50.168	 € 61.648	 € 49.670	 € 49.445
Altre spese correnti n.a.c.	 € 0	 € 42.909	 € 37.781	 € 38.237
Beni immateriali	 € 16.595	 € 5.564	 € 18.163	 € 18.432
Versamenti di imposte e tributi riscosse per conto terzi	 € 40.213	 € 38.220	 € 17.511	 € 17.914
Versamenti di ritenute su Redditi da lavoro autonomo	 € 26.923	 € 19.093	 € 10.463	 € 10.503
Acquisto di beni e servizi per conto terzi	 € 4.700	 € 3.338	 € 7.506	 € 7.349
Versamenti IVA a debito	 € 169.362	 € 81.932	 € 6.954	 € 6.813
Depositi di/presso terzi	 € 550	 € 0	 € 4.132	 € 3.910
Altri Rimborsi di parte corrente di somme non dovute o incassate in eccesso	 € 18.110	 € 28.108	 € 1.952	 € 1.877
Altre uscite per partite di giro	 € 950	 € 950	 € 950	 € 936
Altri trasferimenti in conto capitale n.a.c. a Istituzioni Sociali Private	 € 19.327	 € 7.151	 € 562	 € 570

Storico degli ultimi anni				
Titolo delle Uscite	2018	2019	2020	2021
Rimborsi di imposte in uscita	 € 461	 € 220	 € 385	 € 400
Spese dovute a sanzioni, risarcimenti e indennizzi	 € 1	 € 2.038	 € 28	 € 30